

Prior Medical Systems B.V.
Korfbalstraat 10
2492 VB Den Haag

Postbus 364
2400 AJ Alphen aan den Rijn

Tel : +31-84-4300044
Fax: +31-172-766105
Email : info@prior-medical.com



Gebruiksaanwijzing

PMS 5900 Babyschaal

Knoppen:

1. ON/OFF:

Om de schaal aan en uit te zetten.

2. ZERO/TARE:

Om de schaal op nul te stellen en om de schaal te tarreren als er een object op ligt.

3. HOLD:

Druk voor of tijdens het wegen op deze knop om het gewicht vast te zetten. Het gewicht blijft nu zichtbaar als de patiënt van de weegschaal is.

4. MEMORY:

De weegschaal laat het laatste gewicht zien dat met de HOLD toets is vastgezet.

Prior Medical Systems B.V.
Korfbalstraat 10
2492 VB Den Haag

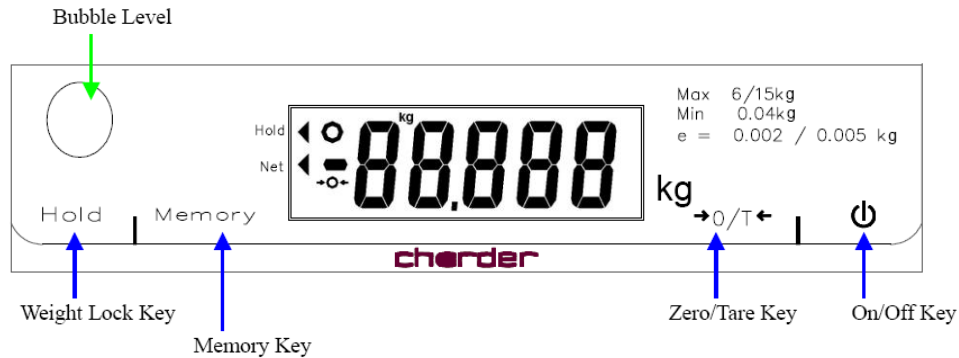
Postbus 364
2400 AJ Alphen aan den Rijn

Tel : +31-84-4300044
Fax: +31-172-766105
Email : info@prior-medical.com



Gebruik :


1. Zet de weegschaal aan met de "on/off" knop. De weegschaal stelt zich in, u ziet het volgende scherm :




2 Als de  en  verschijnt, plaats de baby op de schaal. Het gewicht verschijnt automatisch. Het gewicht is stabiel als  icoontje verschijnt.

3. Als het apparaat met batterijen gebruikt wordt, schakelt deze bij niet gebruik na 5 minuten automatisch uit. Met "on/off" schakelaar kan men de schaal weer activeren.

Wegen met Tarra :

1. In de wegen modus, druk op tarra. Net  zal verschijnen zodra het tarra gewicht is geregistreerd.
2. Plaats de patiënt op de weegschaal om de weging uit te voeren.

Weegwaarde HOLD :

1. Druk op HOLD om het gewicht te fixeren.
2. HOLD blijft knipperen tot een stabiele waarde is geregistreerd.
3. gewicht is gefixeerd.
4. druk opnieuw op HOLD om een nieuwe weging te doen. Anders schakelt de weegschaal vanzelf uit..
5. Als het gewicht gefixeerd is, dan ziet men HOLD en  op het schermje.

Memory

Als u de HOLD functie heeft gebruikt kunt u het laatste gewicht dat op HOLD is gezet terugroepen door op de 'Memory' toets te drukken.